





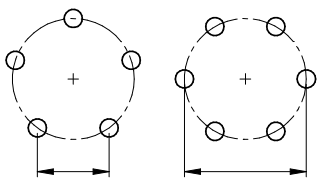














Bij voertuigen vanaf 18t is de vuistregel: 10-gaats / dubbel wiel = standaard adapter. In dit geval hoeft u dit formulier niet in te vullen. Hier aankruisen alstublieft:		<input type="text"/>							
<b>Naam organisatie:</b>	<input type="text"/>	<b>Type strooier:</b>	<input type="text"/>						
<b>Naam contactpersoon:</b>	<input type="text"/>	<b>Serienummer strooier:</b>	<input type="text"/>						
<b>Telefoon contactpersoon:</b>	<input type="text"/>	<b>Voertuig merk:</b>	<input type="text"/>						
<b>Datum:</b>	<input type="text"/>	<b>Voertuig type:</b>	<input type="text"/>						
		<b>Kenteken voertuig:</b>	<input type="text"/>						
<b>1 Enkel of dubbellucht:</b>	Heeft de achterste as enkel of dubbel lucht?	<input type="checkbox"/> Enkellucht <input type="checkbox"/> Dubbellucht	<table border="1"> <tr> <td>Enkellucht</td> <td>Dubbellucht</td> </tr> <tr> <td></td> <td></td> </tr> </table>	Enkellucht	Dubbellucht				
Enkellucht	Dubbellucht								
									
<b>2 Aantal wielbouten / moeren:</b>	<input type="text"/> x								
<b>3 Hart-maat wielbouten / moeren:</b>	Hart op hart meten van twee naast elkaar liggende wielbouten / moeren.	<input type="text"/> mm							
<b>4 (Buiten)draad diameter:</b>	Een wielbout / moer dient eerst losgedraaid te worden. Meten met een schuifmaat.	<input type="text"/> mm							
<b>5 Naafhoogte of diepte:</b>	Plaats de rolmaat tegen de velg of naaf en meet de hoogte of diepte van de naaf.	<input type="text"/> mm							
<b>6 Alleen invullen bij enkellucht</b>	<b>Vorm onderzijde boutkop / moer:</b>	<input type="checkbox"/> Vlak <input type="checkbox"/> Bol <input type="checkbox"/> Conisch	<table border="1"> <tr> <td>Vlak</td> <td>Bol</td> <td>Conisch</td> </tr> <tr> <td></td> <td></td> <td></td> </tr> </table>	Vlak	Bol	Conisch			
Vlak	Bol	Conisch							
									
<b>7 Alleen invullen bij dubbellucht</b>	<b>Velgdiepte:</b>	<input type="text"/> mm							
<b>8 Alleen invullen bij dubbellucht</b>	<b>Naafdiameter:</b>	<input type="text"/> mm	